

## **CONDUITE A TENIR EN CAS D'ATTENTAT TERRORISTE**

*La sécurité est l'affaire de tous, de ce fait, le comportement de chacun est essentiel. Ce mémo a pour but de fournir des directives claires pour la conduite à adopter en cas d'attaque terroriste dans un établissement avant l'arrivée des Forces de Sécurité ou durant leur intervention.*

### **ALERTER :**

*« Ne pensez pas que quelqu'un d'autre a déjà donné l'alerte, faites-le »*

- **Alerter** : prévenir les Forces de Sécurité au **80 00 11 15/ 80 00 12 01/ 80 00 11 14/ 80 00 11 25** et les tenir informées de tout détail.
- **Garder son calme** : rester calme et concentré pour prendre des décisions rationnelles.

### **MODE DE REACTION :**

En coordination avec le responsable des services de sécurité présent sur place, déterminer la réponse la plus appropriée à la situation en fonction des informations disponibles, des circonstances et de la configuration des lieux :

#### **1. SI L'ATTAQUE EST A L'EXTERIEUR DU BATIMENT :**

Il est préférable de fermer les espaces ouverts et de se confiner au sein du local.

- **S'enfermer** et se barricader à l'aide des objets disponibles ;
- **Faire le moins de bruit possible** ;
- **Eteindre** les lumières et couper le son des appareils électroniques ;
- **S'éloigner** des ouvertures et se mettre à plat ventre ou réduire sa taille le cas échéant ;
- **S'abriter** derrière un obstacle solide (mur, pilier, etc...) ;
- **Couper** la sonnerie et le vibreur des téléphones.

#### **2. SI L'ATTAQUE EST A L'INTERIEUR DU BATIMENT :**

Les mesures d'évacuation ou de confinement doivent être envisagées en fonction des circonstances et des lieux.

- **Echappez-vous** du bâtiment, si vous avez localisé le danger et que vous pensez pouvoir fuir sans risque ;
- **Utiliser** les sorties de secours si nécessaire ;
- **Eviter** les ascenseurs et privilégier les escaliers ;
- **S'éloigner** de la zone de danger ;
- **Informers les forces de Sécurité** et signaler les blessés et les endroits où ils se trouvent.

#### **3. EN CAS D'EVACUATION :**

- **Faire évacuer calmement les lieux** lors de l'intervention des Forces de Sécurité ;
- **Eviter de courir en direction des Forces en intervention** afin d'éviter d'être perçu comme une cible potentielle par celles-ci ;



- **Lever les mains** de façon apparente pour éviter d'être perçu comme un suspect par les Forces de sécurité ;
- **Aider les autres sans s'exposer** ;
- **Se conformer aux consignes** des Forces de Sécurité ;
- **Faciliter l'action** des secours.

#### **4. EN CAS DE PRISE EN OTAGE :**

- **Obéir aux instructions** ;
- **Ne pas intervenir directement** : éviter d'agir de manière héroïque ou de prendre des initiatives qui pourraient mettre en danger votre vie ou celle des autres otages. Les professionnels formés sont mieux équipés pour gérer la situation ;
- **Éviter les gestes brusques** : éviter tout geste brusque qui pourrait être mal interprété par les preneurs d'otages. Suivre les instructions de manière lente et délibérée ;
- **Mémoriser les détails** : essayer de mémoriser autant de détails que possible sur les preneurs d'otages, tels que leur apparence physique, leur voix, des particularités, etc. Ces informations peuvent être utiles pour les Forces de Sécurité ;
- **Rester calme et coopératif** : l'état de calme et la coopération peuvent contribuer à réduire la tension dans la situation. Suivre les consignes sans opposition ;
- **Signaler discrètement** : si possible, signaler discrètement la situation aux numéros d'urgence (ou numéros verts) en utilisant un téléphone ou tout autre moyen discret ;
- **Protéger votre santé mentale** : la captivité peut être éprouvante mentalement. Rester concentré et calme, et chercher du soutien psychologique après la libération ;
- **Communiquer calmement** : si possible, établir une communication avec les preneurs d'otages tout en restant calme. Suivre leurs instructions et ne pas tenter de négocier vous-même. Laisser cela aux professionnels ;
- **Eviter de filmer pendant l'attaque.**

#### **IMPORTANT :**

- **Avant l'arrivée des Forces de Sécurité, ces comportements peuvent vous sauver ;**
- **La priorité est la sécurité individuelle. Toutes les actions entreprises doivent être guidées par la prudence et le bon sens.**

**Obéir aux Forces de Sécurité !**





# MINISTÈRE DE LA SÉCURITÉ ET DE LA PROTECTION CIVILE CENTRE DE COORDINATION ET DE GESTION DES CRISES (CECOGEC)

## MEMO EN CAS D'ATTAQUE TERRORISTE



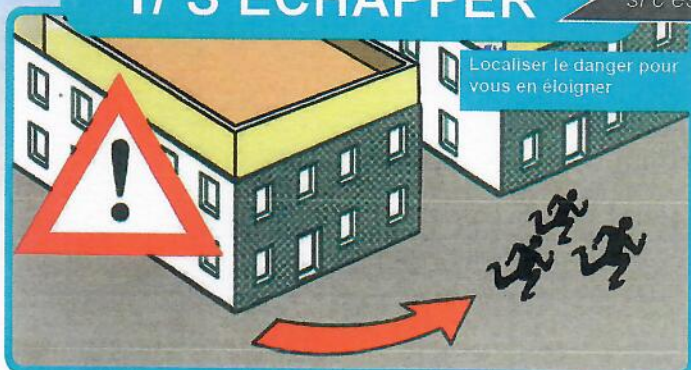


Conduite à adopter en cas d'attaque terroriste dans un établissement avant l'arrivée des forces de l'ordre ou durant leur intervention

### 1/ S'ÉCHAPPER

si c'est impossible

### 2/ SE CACHER



### 3/ ALERTER

Et obéir aux forces de l'ordre

